


¿Cómo interactúo en un Wiki?

El **Wiki** es un tipo de actividad ideada para crear un sitio web de tipo colaborativo que puede ser editado por varios usuarios o autores. En este caso y dependiendo de la configuración escogida por el profesor de la materia, podrán; crear, editar, borrar o modificar el contenido de una página web, de una forma interactiva, fácil y rápida.

La tecnología Wiki permite que páginas web creadas bajo estos parámetros y alojadas en la plataforma sean escritas de forma colaborativa a través de un navegador, utilizando un editor web de herramientas sencillas para dar formato, crear enlaces, etc., conservando un historial de cambios que permite recuperar de manera sencilla cualquier estado anterior de la página.

Pasos para el envío:


- 1- En el módulo donde te encuentras (materia), puedes identificar un Wiki por el siguiente icono .
- 2- Debes hacer clic sobre el título del Wiki para acceder al mismo.



1 SEMANA 1
Sesión 1: "LA MADERA"

tema	sesión	objetivos	contenidos	actividades	recursos	evaluación
1: Características y propiedades de la madera	1	*Revisar conceptos básicos sobre madera	* La madera como material: características básicas	- Revisar los apuntes de la sesión 1. -Participar en el Wiki 1	- Apuntes de la sesión 1. - Wiki 1	

Recursos, Sesión 1:

 Wiki 1

2 SEMANA 2
Sesión 2: "LA MADERA Y SU ESTRUCTURA"

tema	sesión	objetivos	contenidos	actividades	recursos	evaluación
1	2	* Ubicar las especies según su estructura	* Formación de la madera. * Denominación e identificación de las especies	- Leer Apuntes de la sesión 2 - Indagar información sobre la madera y su	- Apuntes de la sesión 2. -Buscador Google	

Imagen 1

3- A continuación te aparecerá una pantalla (imagen 2); donde podrás ver la asignación dada por el profesor.

Más abajo encontrarás el cuadro de texto donde escribirás tu intervención. Al final de la página debes hacer clic en el botón "Guardar".






Imagen 2

- 4- Sabrás que la Plataforma guardó tu intervención, porque te mostrará de nuevo la pantalla principal del Wiki con el texto “**Gracias por su contribución**” y debajo estará la respuesta de tu intervención.



Imagen 3





Cualquier duda o inconveniente con el manual, enviar un correo electrónico a stceidis@ula.ve, con tus datos personales y la inquietud que se te presenta.

